


GRANDLAND



Pour ceux qui veulent tout ! 



O P E L



Opel / Halil Commerce & Industrie

R.N 29, Ouled Yaich, 09100 Blida - Call center : 044 26 96 96 - www.opel.dz  OpelAlgeria  opel_dza

* Les caractéristiques techniques et équipements mentionnés sont susceptibles de varier à tout moment et sont donnés à titre indicatif. Support non contractuel.

MOTEUR 1.6 TURBO 165 CH BVA6 //

GS LINE //

ÉQUIPEMENTS DE SERIE // MOTORISATION //

SÉCURITÉ

ABS et contrôle de stabilité
Régulateur et limiteur de vitesse
Airbags Frontaux et latéraux conducteur et passager avant, rideaux (6 airbags)
Alerte à l'attention du conducteur, alerte anti-somnolence
Ancrage siège enfant + Isofix avant et arrière
Advanced Park Assist 180°
- Caméra de recul 180° + radars avant et arrière
- Détection et avertissement des emplacements
- Calcul de la trajectoire
- Gestion automatique de la direction
Aide au stationnement avant et arrière
Verrouillage central automatique
Rétroviseur intérieur jour-nuit électrochrome
3 Appuis-tête arrière
Allumage et comutation automatique des feux de route
Roue de secours 16"

CONFORT

Climatisation automatique
Siège conducteur ergonomique certifié AGR
- Siège conducteur réglable dans 6 directions
- Siège conducteur avec réglage lombaire électrique et soutien pour les cuisses
Vitres arrière surteintées
Volume du coffre = 514L sièges relevés, 1652L sièges arrière baissés
Rétroviseurs rabattables électriquement

MULTIMEDIA

Système Bluetooth
Écran digital 7" avec Apple Carplay et Android Auto

DESIGN

Jantes Manta High Gloss noir 18"
Pare-chocs avant et arrière en noir solide
Pare-chocs d'embellissement - Skid argent + Foglam noir brillant
Éclairage intérieur LED
Rétroviseurs noir Perla Nera
Toit peint en noir
Barre de toit noir brillant
Volant - fond plat en cuir multifonctions
Pédale en aluminium
Tissu de garniture - noir Focus
Volant - fond plat en cuir multifonctions
Volume du coffre = 514L sièges relevés, 1652L sièges arrière baissés

MOTEUR

Carburant Essence
Puissance fiscale (CV) 9
Nombre de cylindres 4
Cylindrée 1598
Couple maximal net et régime (Nm à tr/min) 240 à 1400
Puissance maximale net et régime (Kw à tr/min) 121.4 à 6000

TRANSMISSION

Roues motrices Avant
Boîte de vitesse Automatique à 6 rapports

DIRECTION

Diamètre de braquage 11,12(m)

FREINAGE

Avant Disque ventilé
Arrière Disque plein

SUSPENSION

Avant Marc Pherson
Arrière Ressorts hélicoïdaux et amortisseurs verticaux

CONSOMMATIONS ET ÉMISSIONS WLTP

Émission CO2 cycle mixte (L/100km)(min/max) 133
Consommation urbaine (L/100km)(min/max) 9.8/220
Consommation extra-urbaine (L/100km)(min/max) 5.3/120
Consommation mixte (L/100km)(min/max) 7.0/156

POIDS /CAPACITÉS

Poids total autorisé en charge 2000
Poids du véhicule à vide en ordre de marche 1473

PERFORMANCES

Vitesse max (km/h) 200



Jantes Manta High Gloss noir 18"



COULEURS //



Noir Karbon



Gris Kontrast



Blanc Arktis

DIMENSIONS //

